

Línea ECO-LINE

FREIDORAS ELÉCTRICAS

Ref:
ELF-EM



ELF-62 EMG

DESCRIPCIÓN: Modelo realizado en acero inoxidable con 1mm de espesor, acabado Scotch Brite pulido satinado, detalles cromados y perfiles redondeados. Mandos ergonómicos de inyección de plástico ABS, cromados y lacados.

MODELO: Freidora eléctrica. Equipadas con termostato de trabajo y de seguridad. Resistencias blindadas en acero inoxidable. Con tapa y cesto en rejilla de acero cromado brillante. Cabezal de resistencia extraíble para una fácil limpieza.

Modelos EMG con grifo de vaciado.

MANUTENCIÓN: Facilitada gracias a un desmontaje simple del cabezal de resistencia.

DOTACIÓN: Patas regulables en altura, cesta y tapa.

CONSTRUCTION: Modèle fabriqué en acier inoxydable d'1mm d'épaisseur, de finition Scotch Brite poli satiné, détails chromés et profilés arrondis. Manettes de commande ergonomiques d'injection de plastique ABS, chromées et laquées.

MODÈLE: Friteuse électrique. Equipée avec thermostat de travail et de sécurité. Résistances blindées en acier inoxydable.

Avec couvercle et panier d'acier en fil chromé poli. Tête de résistance amovible pour le nettoyage.

Modèles EMG avec robinet de vidange.

ENTRETIEN: Facilité grâce à un simple démontage de la tête de la résistance.

DOTATION: Pieds réglables en hauteur, panier et couvercle.

DESCRIPTION: Model made of stainless Steel 1 mm thickness, Scotch Brite satin polish finish. Ergonomic controls of ABS injection chromed and lacquered.

MODEL: Electric fryer. Equipped with double thermostat, operating and over heat safety. Stainless steel shielded heating element. With lid and brilliant chromed Steel. Heating element header easily removable for cleaning. EMG models with drainage tap.

MAINTENANCE: Accessible by the easy removal of the heating element header.

FITTINGS: Adjustable feet, basket and lid.

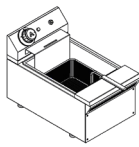
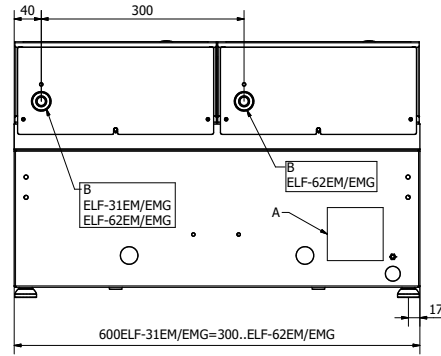
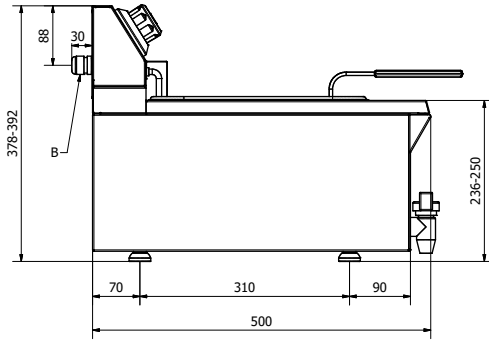


FICHA TÉCNICA

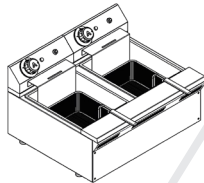
Data Sheet - Fiche technique



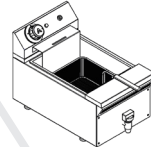
A	Chapa de características <i>Data plate · Plaque des caractéristiques</i>
B	Conexión eléctrica 230V <i>Electric connection · Branchement électrique 230V</i>



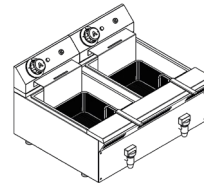
ELF-31 EM



ELF-62 EM



ELF-31 EMG



ELF-62 EMG

Modelos Modèles	Measurements Mesures	Capacity liters Capacité litres	Basket measurements Dimensions panier	Total power Total puissance	Volume Volume	Weight Poise
Modelos	Dimensiones	Capacidad litros	Dimensiones cuba	Potencia total	Volumen	Peso
	cm	cm	cm	kW	m ³	kg
ELF-31 EM	30x50x24h	8	23,5x21x10h	4,5	0,08	9,5
ELF-62 EM	60x50x24h	8+8	(23,5x21x10h)x2	9	0,18	18
ELF-31 EMG	30x50x24h	8	23,5x21x10h	4,5	0,08	9,5
ELF-62 EMG	60x50x24h	8+8	(23,5x21x10h)x2	9	0,18	18

* La empresa se reserva el derecho de introducir sin previo aviso modificaciones en las fichas técnicas y modelos.

* The manufacturer reserves the right to modify the technical data and models without previous notices.

* La Société se réserve le droit d'apporter modification sans préavis.

MAINHO[®]

Juan de la Cierva, 4 naves B, C y D - Polígono Industrial "Can Galobardes"

08420 - Canovelles (Barcelona) Spain

Tel: +34 938 498 588 · Fax: +34 938 463 119 - mainho@mainho.com

www.mainho.com