

Fry-tops

## EURO-CROM

## EURO-SNACK

Ref:

**PC-ET - PCR-ET - PCRR-ET/  
PL-ET - PLR-ET - PLRR-ET**



PL-90 ET



PLRR-120 ET

**CONSTRUCCIÓN:** Modelo realizado en acero inox, acabado Scotch-Brite pulido satinado, detalles cromados y perfiles redondeados. Mandos ergonómicos de inyección de plástico ABS, cromados y lacados.

**MODELO:** Fry-top eléctrico para uso profesional. Dotado de placa lisa / semi ranurada / ranurada, cromada o rectificada. Modelos rectificadas en acero S-355J2+N (Domex) de 20mm de espesor con acabado rectificado. Modelos cromados en acero S-355J2+N (Domex) de 20mm de espesor con acabado cromado, que asegura un rápida y fácil limpieza así como un alto rendimiento del calor en la placa. Dotadas de doble termostato, de trabajo y de seguridad, que garantizan una elevada durabilidad, resistencia y alcanzan la temperatura rápidamente con una regulación de 50 a 300°C. Resistencias blindadas en acero inoxidable. Cubetas recoge grasas de gran capacidad integradas en la parte frontal de la máquina, con sistema anti rebosadero y anti desbordante.

**MANTENIMIENTO:** Fácil accesibilidad a los componentes internos de la máquina a través del desmontaje de la parte frontal y la base inferior.

**DOTACIÓN:** Patas regulables en altura, espátula, rasqueta y detergente de muestra.

**CONSTRUCTION:** Modèle fabriqué en acier inoxydable avec une épaisseur de 1 mm, finition Scotch-Brite poli satiné, détails chromés et profilés arrondis. Manettes de commande ergonomiques d'injection en plastique ABS chromées et laquées.

**MODÈLE:** Fry-top électrique pour usage professionnel. Equipé d'une plaque lisse / demi-rainurée / rainurée, chromé ou rectifié. Modèles rectifiés en acier S-355J2+N (Domex) de 20mm d'épaisseur en acier rectifié. Modèles chromés en acier S-355J2 + N (Domex) de 20 mm d'épaisseur avec finition chromée, ce qui assure un nettoyage rapide et facile ainsi qu'un haut rendement de la chaleur sur la plaque ; équipés de double thermostat, de travail et sécurité qui garantissent une haute durabilité, une résistance et une température élevées rapidement avec une régulation de 50 à 300 °C. Résistances blindées en acier inoxydable.

Bacs collecteurs de graisses de grande capacité intégrés à l'avant de la machine avec système anti-déversoir et anti-débordeant.

**ENTRETIEN:** Accès facile aux composants internes de la machine grâce au démontage de la partie frontale et inférieure.

**DOTATION:** Pieds réglables en hauteur, batterie piézoélectrique, spatule, racloir et échantillon de détergent.

**CONSTRUCTION:** Model made of stainless steel 1mm thickness, scotch brite satin polish finish. Chromed details and rounded profiles. Ergonomic control of ABS injection chromed and lacquered.

**MODEL:** Electric Fry-top for professional use. Smooth (PC/PL-ET), half-slotted (PCR/PLR-ET), slotted (PCRR/PLRR-ET) plate, in rectified or chromed finished. Rectified Models (PL/PLR/PLRR-ET): S355J2+N (Domex) 20mm thickness steel plate with a rectified finished. Chromed Models (PC/PCR/PCRR-ET): S355J2+N (Domex) 20mm thickness steel plate with a chromed finished guaranteeing easy, quick cleaning and heat retention in the plate; Equipped with double thermostat, operating and over heat safety. High durability and rapid heat up 50 – 300degC control. Stainless Steel armoured resistors. Fat collector drawers with overflow system located at the front control panel of the machine.

**MAINTENANCE:** Easy accesibility to the internal components by the easy removal of the front control panel and lower base.

**FITTINGS:** Appliance is supplied with adjustable feet, spatula, scraper and sample detergent.

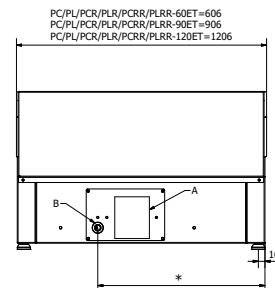
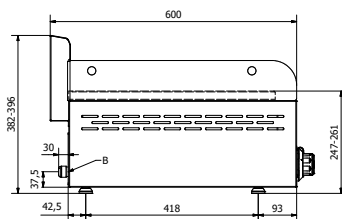


# FICHA TÉCNICA

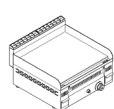
Data Sheet - Fiche technique



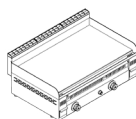
A	Etiqueta de características Data plate - Plaque des caractéristiques
B	Conexión eléctrica 400V-3n Electric connection - Branchement électrique 400V-3n



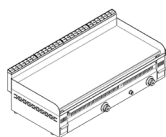
PC/PL/PCR/PLR/PCRR/PLRR-60ET=606  
PC/PL/PCR/PLR/PCRR/PLRR-90ET=906  
PC/PL/PCR/PLR/PCRR/PLRR-120ET=1206



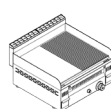
PC-60 ET



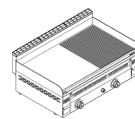
PC-90 ET



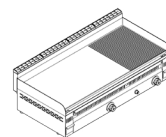
PC-120 ET



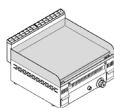
PCR-60 ET



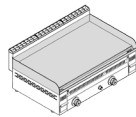
PCR-90 ET



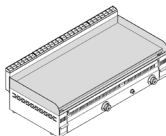
PCR-120 ET



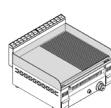
PL-60 ET



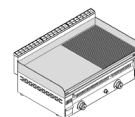
PL-90 ET



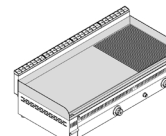
PL-120 ET



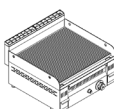
PLR-60 ET



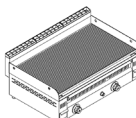
PLR-90 ET



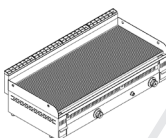
PLR-120 ET



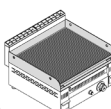
PCRR-60 ET



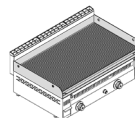
PCRR-90 ET



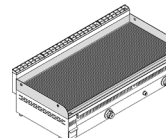
PCRR-120 ET



PLRR-60 ET



PLRR-90 ET



PLRR-120 ET

Modelos	Dimensiones	Superficie útil	Tipo de placa	Acabado placa	Potencia total	Volumen	Peso		
Modèles	Mesures	Surface utile	Type plaque	Finition plaque	Total puissance	Volume	Poise		
	cm	cm	Lisa	Ranurada	Cromo	Rectificada	kW	m <sup>3</sup>	kg
PC-60 ET	61x60x25h	60x50	▲		▲		6	0,23	72
PC-90 ET	91x60x25h	90x50	▲		▲		9	0,34	105
PC-120 ET	121x60x25h	120x50	▲		▲		12	0,45	135
PCR-60 ET	61x60x25h	60x50		30cm	▲		6	0,23	72
PCR-90 ET	91x60x25h	90x50		40cm	▲		9	0,34	105
PCR-120 ET	121x60x25h	120x50		40cm	▲		12	0,45	135
PCRR-60 ET	61x60x25h	60x50		▲	▲		6	0,23	72
PCRR-90 ET	91x60x25h	90x50		▲	▲		9	0,34	105
PCRR-120 ET	121x60x25h	120x50		▲	▲		12	0,45	135
PL-60 ET	61x60x25h	60x50	▲			▲	6	0,23	72
PL-90 ET	91x60x25h	90x50	▲			▲	9	0,34	105
PL-120 ET	121x60x25h	120x50	▲			▲	12	0,45	135
PLR-60 ET	61x60x25h	60x50		30cm		▲	6	0,23	72
PLR-90 ET	91x60x25h	90x50		40cm		▲	9	0,34	105
PLR-120 ET	121x60x25h	120x50		40cm		▲	12	0,45	135
PLRR-60 ET	61x60x25h	60x50		▲		▲	6	0,23	72
PLRR-90 ET	91x60x25h	90x50		▲		▲	9	0,34	105
PLRR-120 ET	121x60x25h	120x50		▲		▲	12	0,45	135

Smooth Lisse Grooved Canalée Chrome Chrome Blued Bruni

\* La empresa se reserva el derecho de introducir sin previo aviso modificaciones en las fichas técnicas y modelos. \* The manufacturer reserves the right to modify the technical data and models without previous notices. \* La Société se réserve le droit d'apporter modification sans préavis.

